




قطع نشدن کمپرسور کولر در زمان روشن بودن آن

پژو ۴۰۵

در تعدادی از خودروهای پژو ۴۰۵، ایراد قطع نشدن کمپرسور کولر در زمان روشن بودن آن وجود دارد که مطابق رویه زیر مورد بازبینی و کنترل قرار گرفته و در صورت لزوم تعویض گردند.

علت بروز ایراد:

علت بروز ایراد، جابجایی سیم کانکتور ۱۱ خانه سفید در دسته سیم داشبورد به شماره فنی IK01295180AD می باشد. بدین صورت که محل صحیح قرارگیری این سیم در خانه B3 می بایستی باشد که در حال حاضر در خانه B4 قرار گرفته است.




قطع نشدن کمپرسور کولر در زمان روشن بودن آن

پژو ۴۰۵

مراحل انجام کار:

۱- ابتدا زاماک کانکتور را آزاد کرده و بسمت جلو بکشید.



قفل زاماک را بسمت پائین فشار داده و زاماک را بسمت جلو آزاد می کنیم

۲- قفل اول ترمینال خانه B4 را مطابق شکل بسمت بالا آزاد کنید.



۳- سپس سیم را به عقب کشیده تا همراه با ترمینال آن، از خانه B4 کانکتور خارج گردد.

قطع نشدن کمپرسور کولر در زمان روشن بودن آن

پزو ۴۰۵

۴- جهت جا زدن سیم و ترمینال در خانه B3 ، ترمینال را بسمت جلو فشار داده تا در خانه B3 کانکتور بطور کامل جا رفته و صدای کلیک شنیده شود.



قطع نشدن کمپرسور کولر در زمان روشن بودن آن

پژو ۴۰۵

۵- زاماک کانکتور را به عقب کشیده (عکس مرحله اول) و قفل کنید.



پس از اتمام کار، زاماک
کانکتور را بحالت اول
بازگردانید.

نکته ۱: از محکم بودن ترمینال در محل خود داخل کانکتور مطمئن شوید.

نکته ۲: بعد از نصب کانکتور از عملکرد صحیح کولر و کمپرسور اطمینان حاصل نمایید.

| وضعیت | شرح اجرت | کد اجرت |
|--------|-------------------------------------|---------|
| اجباری | تعمیر یک عدد کانکتور / اینترکانکتور | 55300H0 |

توجه ۱: روی کارت داغی عبارت " تعویض به علت فراخوان D29811 " درج شود.

توجه ۲: مرکز هزینه این فراخوان " ساپکو " می باشد.